

COMUNICATO STAMPA

Edilizia. Genovesi, Fillea Cgil: i dati della Congruità dimostrano che si può combattere il lavoro nero, ora nuovo Codice Appalti rafforzi le tutele e non le diminuisca.

“**Combattere il lavoro nero si può** ma dobbiamo fare ancora di più e, soprattutto, occorre rafforzare tutele e trasparenza nei cantieri non ridurle con la liberalizzazione del subappalto a cascata come vuole il Governo”. Così dichiara Alessandro Genovesi, Segretario generale della Fillea Cgil commentando i **dati della CNCE** (Commissione Nazionale delle Casse Edili) ad un anno dall’entrata in vigore - dopo il Decreto 143 del 2021 - del Durc per Congruità, cioè il Documento Unico di Regolarità Contributiva con verifica della congruità dell’incidenza della manodopera impiegata nella realizzazione di lavori edili, obbligatoria per tutti i lavori pubblici e per i lavori privati di importo complessivo superiore ai settantamila euro.

"Secondo la CNCE nel primo anno sono state rilasciate oltre 28 mila certificazioni di congruità, in tempi celeri e senza aggravii per le imprese, per un importo totale di 2 miliardi e 312 milioni di euro di lavori edili. In particolare negli ultimi mesi (ottobre, novembre e dicembre 2022) si è passati dalle mille certificazioni al mese alle 5000 di novembre e alle quasi 8000 nel solo dicembre: questo significa che **la congruità per i lavori edili sta cominciando a funzionare, facendo emergere centinaia di migliaia di ore-lavoro e migliaia e migliaia di lavoratori, a vantaggio di tutti, imprese serie e Stato, che recupera milioni di euro di evasione contributiva e fiscale**” spiega il leader Fillea Cgil, che prosegue "Dobbiamo però fare di più: come ci dicono gli stessi dati della CNCE ancora molte stazioni appaltanti pubbliche violano di fatto la norma, pagando gli Stati di Avanzamento Lavori senza chiedere il certificato di congruità e soprattutto nel privato occorre che l’Agenzia delle Entrate verifichi il rispetto della legge 25/2022 e delle stesse indicazioni date dall’Agenzia, con la circolare 19/E, sull’obbligo di indicare e applicare i CCNL edili in tutti i lavori che beneficiano degli incentivi pubblici”.

“Come Fillea Cgil, **insieme a tutte le parti sindacali e datoriali, stiamo lavorando per implementare e migliorare** comunque lo strumento, come dimostra il recente accordo del 7 dicembre del 2022 che da Marzo renderà ancora più stringente la certificazione di congruità” prosegue Genovesi, esprimendo per questo **preoccupazione a causa di "alcuni possibili arretramenti proposti nella bozza di nuovo Codice degli Appalti**: da un lato tutte le parti sociali credono nella qualificazione delle imprese, nella lotta all’illegalità, per la massima tutela dei lavoratori a partire dalla loro sicurezza in cantiere, dall’altro lato **il Governo, liberalizzando il subappalto** e permettendo catene infinite di subappalti, rischia di far rientrare dalla finestra tutto quello che da anni stiamo combattendo: cioè imprese vuote ed improvvisate, caporali in giacca e cravatta, impoverimento industriale delle aziende strutturate che subiranno concorrenza sleale, infiltrazioni criminali.”

“**Già nei prossimi giorni chiederemo al Parlamento**, che si sta esprimendo sulla bozza del Nuovo Codice Appalti, di rafforzare tutele e meccanismi che stanno funzionando e di reintrodurre il divieto, previsto dalla normativa vigente, di subappaltare ulteriormente lavori già dati in subappalto. **Come tutte le ricerche dimostrano**, più si allungano le catene di subappalto e più i contratti collettivi non vengono rispettati, diviene difficile verificare la congruità, la sicurezza e salute sono più difficili da garantire, le mafie hanno più possibilità di infiltrarsi” conclude Genovesi.

OSSERVATORIO CONGRUITA' NAZIONALE

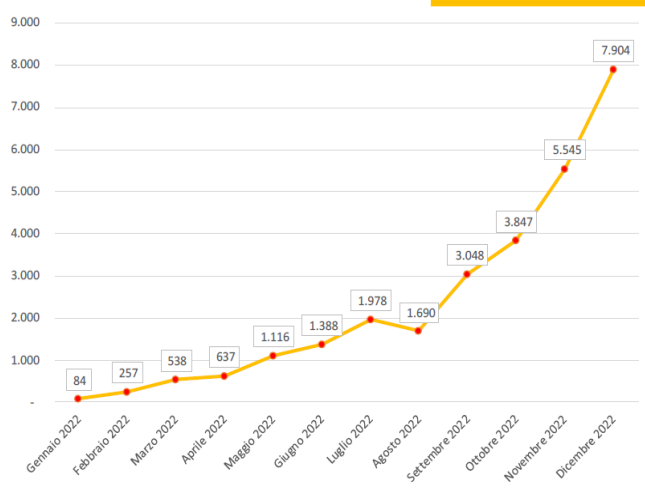


www.congruitanazionale.it

Dicembre 2022



© CNCE 2021-2023 – COMMISSIONE NAZIONALE PARITETICA PER LE CASSE EDILI 3



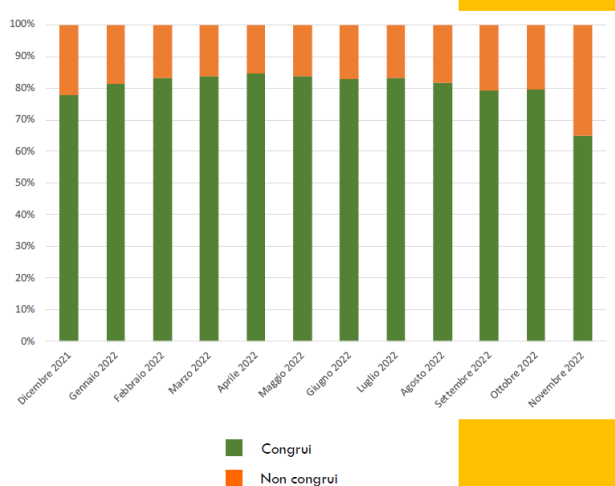
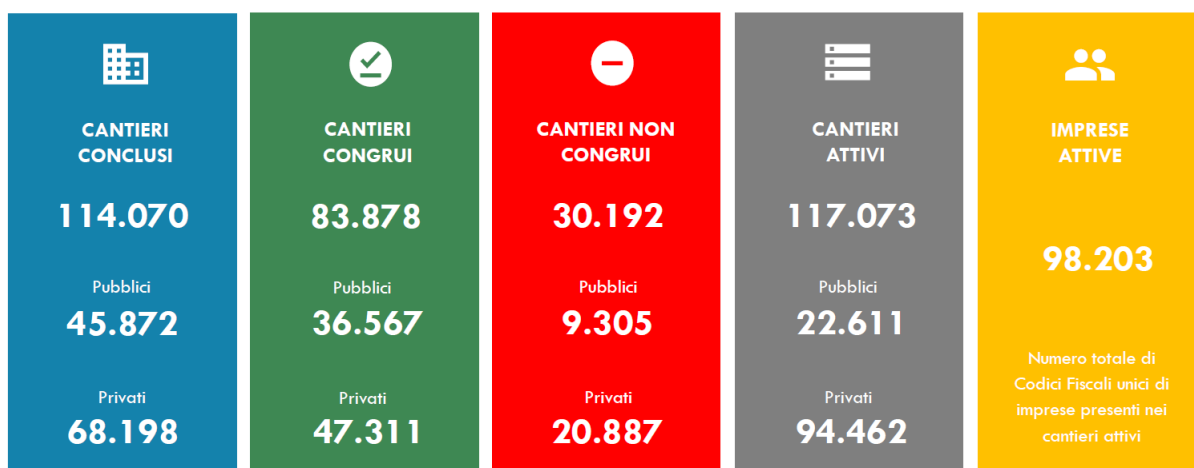
■ Numero delle attestazioni emesse mensilmente negli ultimi 12 mesi da tutte le Casse nazionali e importo totale di lavori edili certificati. Nella riga dei totali sono riportati i valori complessivi a partire dal 01/11/2021.

Periodo	Attestazioni totali	Attestazioni positive	Attestazioni negative	Importo lavori edili (milioni €)
Gennaio 2022	84	84	-	2,54
Febbraio 2022	257	257	-	9,92
Marzo 2022	538	538	-	23,75
Aprile 2022	637	637	-	35,08
Maggio 2022	1.116	1.115	1	73,89
Giugno 2022	1.388	1.385	3	111,58
Luglio 2022	1.978	1.976	2	162,15
Agosto 2022	1.690	1.688	2	146,91
Settembre 2022	3.048	3.047	1	254,39
Ottobre 2022	3.847	3.847	-	340,97
Novembre 2022	5.545	5.544	1	484,32
Dicembre 2022	7.904	7.903	1	666,28
Totale	28.052	28.041	11	2.312,13

© CNCE 2021-2023 – COMMISSIONE NAZIONALE PARITETICA PER LE CASSE EDILI 4

CRUSCOTTO CANTIERI

Alla data del 30/11/2022

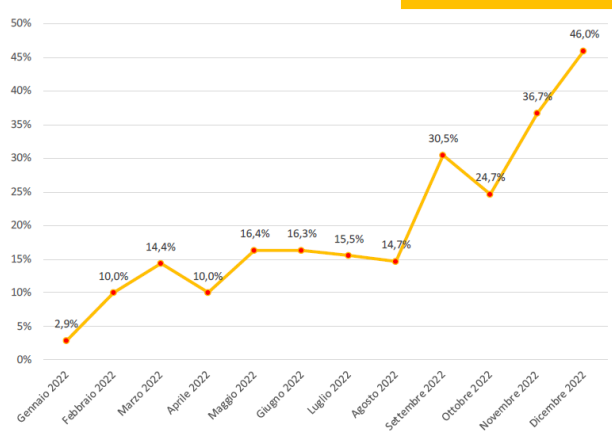


Andamento dei cantieri pubblici soggetti a verifica di congruità. Per ogni mese è riportato il numero di cantieri conclusi nel mese e la ripartizione tra cantieri congrui e non congrui.

Periodo	Cantieri totali	Cantieri congrui	Cantieri non congrui	% congrui	% non congrui
Dicembre 2021	2.125	1.653	472	77,8%	22,2%
Gennaio 2022	1.696	1.380	316	81,4%	18,6%
Febbraio 2022	2.164	1.799	365	83,1%	16,9%
Marzo 2022	3.049	2.552	497	83,7%	16,3%
Aprile 2022	3.211	2.717	494	84,6%	15,4%
Maggio 2022	3.619	3.037	582	83,9%	16,1%
Giugno 2022	4.645	3.856	789	83,0%	17,0%
Luglio 2022	4.254	3.535	719	83,1%	16,9%
Agosto 2022	3.888	3.172	716	81,6%	18,4%
Settembre 2022	5.377	4.270	1.107	79,4%	20,6%
Ottobre 2022	5.382	4.292	1.090	79,7%	20,3%
Novembre 2022	5.559	3.610	1.949	64,9%	35,1%
Totale	45.872	36.567	9.305	79,7%	20,3%

ANDAMENTO % ATTESTAZIONI PER CANTIERI CONCLUSI

Alla data del 31/12/2022

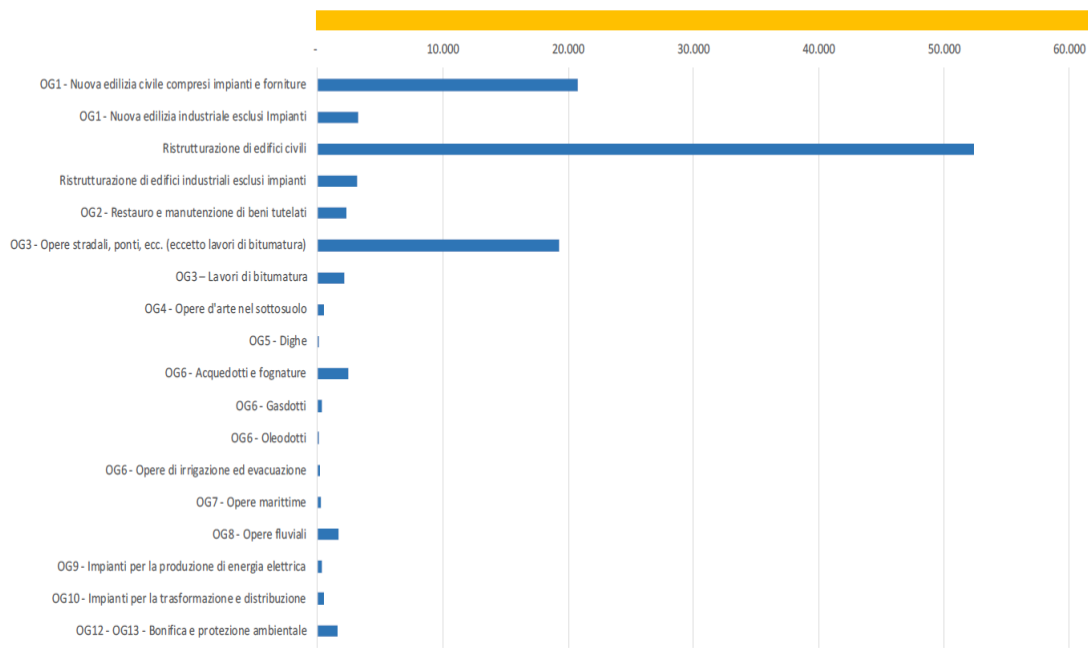


Percentuale di attestazioni di congruità emesse nel mese, rispetto al totale dei cantieri conclusi nel mese precedente.

Periodo	Attestazioni totali	Cantieri conclusi	% Attestazioni
Gennaio 2022	84	2.854	2,9%
Febbraio 2022	257	2.579	10,0%
Marzo 2022	538	3.741	14,4%
Aprile 2022	637	6.374	10,0%
Maggio 2022	1.116	6.825	16,4%
Giugno 2022	1.388	8.505	16,3%
Luglio 2022	1.978	12.761	15,5%
Agosto 2022	1.690	11.519	14,7%
Settembre 2022	3.048	10.007	30,5%
Ottobre 2022	3.847	15.606	24,7%
Novembre 2022	5.545	15.115	36,7%
Dicembre 2022	7.904	17.185	46,0%
Totale	28.052	114.070	24,6%

CATEGORIE DI LAVORAZIONE /1 - GRAFICO

Alla data del 30/11/2022



CATEGORIE DI LAVORAZIONE /2 – GRAFICO

Alla data del 30/11/2022

